




## Izjave zadovoljnih pridelovalcev

### Zvonko Beranič, Stražgonjca

Opazil sem, da so bila po uporabi Prosara moja žita bolj zelena, kar je gotovo pripomoglo k večjemu pridelku, saj je nalivanje zrn trajalo dlje časa. Prosaro se je v boju proti fuzariozam pokazal kot odličen partner.

### Franci Fon, Spodnji Brnik

Letno požanjem precej hektarov žit doma in na drugih kmetijah. Letos sem opazil, da je bila pšenica, škropljena s Prosarom, videti bolj zdrava in tudi pridelki so bili višji. Kot govedorejec se zavedam pomena kakovostne krme za visoko mlečnost.



### Emil Šiftar, Bodonci

Razlika v zaslužku, ki jo lahko dosežem s pšenico, ki je uvrščena v višji kakovostni razred. Ker so zaslužki v kmetijstvu majhni, pri pridelavi žit ničesar ne prepustim naključju. Zato izberem najboljšo seme, ustrezno gnojim in izberem dobra škropiva. Letos sem za škropljenje v klas uporabil Prosaro in pridelal pšenico, ki je bila dobro plačana.



### Stane Jarkovič, Roje pri Šentjerneju


Letos sem poskusno uporabil Prosaro na različnih sortah pšenice in presenetilo me je, da tudi na najbolj občutljivih sortah ni bilo znakov bolezni ne na listih ne na klasu.

## Zakaj je Prosaro najboljši fungicid za vas?




### Če ste poljedelska kmetija ali kmetijsko podjetje:

- ker **visokega pridelka** ne želite prepustiti naključju,
- ker je **kakovost** tista, ki prinaša **nadpovprečno ceno** žita,
- ker je **prednost** Prosara dovolj dolgo preventivno in celo kurativno delovanje, zato lahko pravočasno poškropite vse posevke na posestvu.



### Če ste živinorejska kmetija ali kmetijsko podjetje:

- ker je sploh v časih sploh visokih cen žit pomembna, da doma pridelate dovolj **visok pridelok** krme,
- ker samo krma najvišje **kakovosti** omogoča **zaslužek** v hlevu,
- ker verjamate v **prednosti**, ki jih prinaša zdravo žito (višji prirasti, višja mlečnost, manj težav pri razmnoževanju živali in manj stroško zdravljenja živali).



### Če ste kmetijski svetovalec:

- ker sledite splošnemu trendu v Sloveniji, to je dvigovanje **kakovosti** pridelave žit,
- ker se zavedate, da je to najboljša pot do **visokih pridelkov, nadpovprečnih cen** in s tem **nadpovprečnemu zaslužku**,
- ker želite, da so slovenske kmetije v **prednosti**,



### Če ste trgovec:

- ker želite svojim strankam priporočiti pripravek, ki omogoča **visoke pridelke** žit visoke **kakovosti** in s tem dobre **odkupne cene**,
- ker si želite zagotoviti **prednost** z dobrim svetovanjem,
- ker si želite zadovoljnega kupca in poslovnega partnerja.



### Če se ne ukvarjate s kmetijstvom:

- ker si tudi vi želite zdravih pekovskih izdelkov brez vsebnosti škodljivih snovi gliv, ki okužujejo žito,
- ker želite zase in svoje otroke le hrano **najvišje kakovosti**.

## Očitno v prednosti!



# PROSARO

Nov fungicid za doseganje najvišje kakovosti žit.

Širok spekter delovanja proti boleznim lista in klasa.



Izdal:

Bayer d.o.o., Bayer CropScience, Bravničarjeva 13, 1000 Ljubljana.

Avgust 2011

[www.bayercropscience.si](http://www.bayercropscience.si)

Bayer CropScience

Visoki pridelki žit so bili vedno pomembni. Kakovost žit pa je v zadnjih letih postala še pomembnejša.

Veste, da je pomembna popolna zaščita lista, bili in klasa. Mnogi tudi poznate obolele klase ali zrnje, kot je prikazano na slikah desno.

Tisti, ki žito **prodajate**, ugotovljate, da odkupovalci postajajo vse bolj zahtevni glede zdravstvenega stanja žit. Kakovost, ki je bila dobra še lani, letos ni več ali pa je plačana manj. Zato uporabite učinkovit fungicid, saj višja **kakovost** pomeni **višjo odkupno ceno žit** in s tem večji **zaslužek**.



Zdrav klas

Klas okužen s fuzariozami

Tisti, ki žito **krmite** živalim, se zavedate, da **zaslužek** pri mleku ali prirastu mesa temelji predvsem na **kakovostni** krmni. Ugotovili ste, da obrok, ki vsebuje zrnje slabe kakovosti, zmanjšuje mlečnost in priraste, poleg tega pa povzroča številna obolenja živine, kar poviša stroške za zdravljenje.

Visoki in kakovostni pridelki žit vam bodo prinesli **očitno prednost!**

Nekaj nasvetov, kako to doseči, pa najdete na naslednjih straneh.



Zrnje okuženo s fuzariozami

Zdravo zrnje

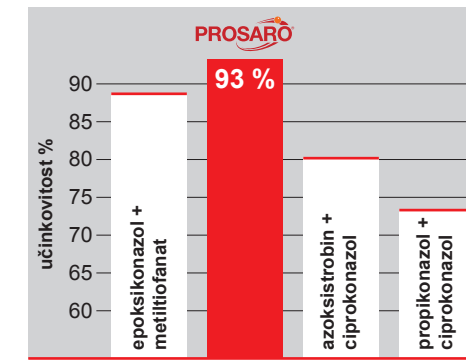
Prosaro je naj sodobnejši fungicid za zatiranje bolezni žit na slovenskem trgu.

Prosaro omogoča doseganje **visokih pridelkov**, saj preventivno in kurativno zatira vse bolezni listov, bili in klasa. Poleg tega mu **stay green učinek** (žito je dlje časa zeleno) omogoča, da rastlina dobro izkoristi dušik in dolgo časa polni zrnje.

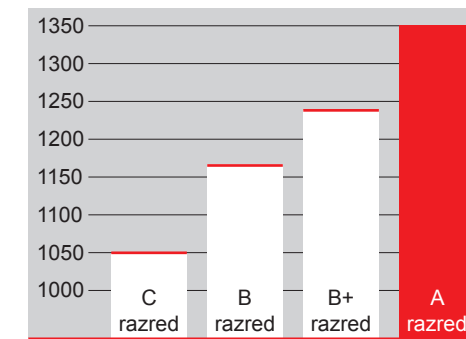
Prosaro omogoča doseganje **najvišjih kakovostnih razredov** žit, saj poleg zatiranja ostalih bolezni močno zmanjša okužbe s fuzariozami klasa, s tem pa tudi vsebnost mikotoksinov v zrnju.

Pri šestih tonah pridelka pšenice A razreda na hektar, v primerjavi z razredom B+, je prihodek višji za okoli 105 EUR/ha, v primerjavi z razredom B za 180 EUR/ha, v primerjavi s pšenico, ki je ocenjena kot krmna, pa kar za 300 EUR/ha.

Zaradi zmanjševanja okužb s fuzariozami bo krma za živali bolj kakovostna (vsebovala bo manj mikotoksinov), zato bodo prirasti mesa višji, mlečnost se bo izboljšala, stroški za zdravljenje živali pa bodo nižji.



Učinkovitost na *Fusarium graminearum* in *Microdochium nivale* pri BBCH 59



Prihodek pri 6 t pšenice/EUR

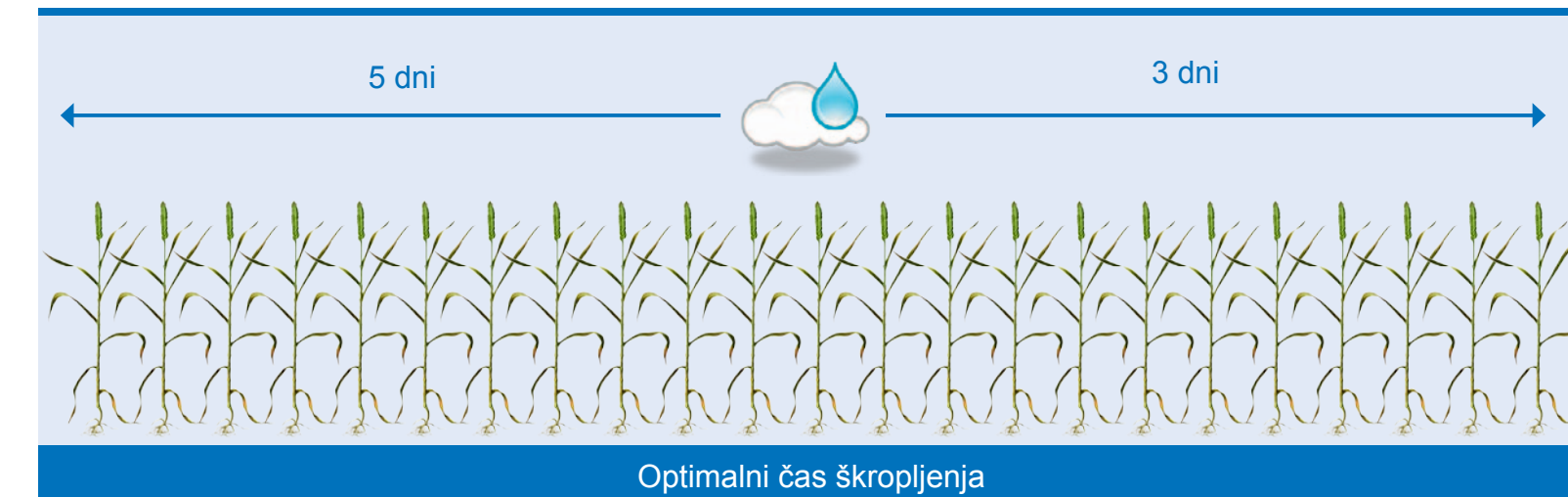
### Pomemben je čas uporabe:

- v pšenici uporabimo fungicid Sphere v času razraščanja, Prosaro pa v času, ko so na cvetočem klasu vidni prvi prašniki.

Če želimo doseči najboljše varstvo pred boleznimi klasa (fuzarioze, rjavenje pšeničnih plev, rje...), s Prosarom škropimo do pet dni pred napovedanim dežjem ali največ tri dni po dežju v času cvetenja pšenice.

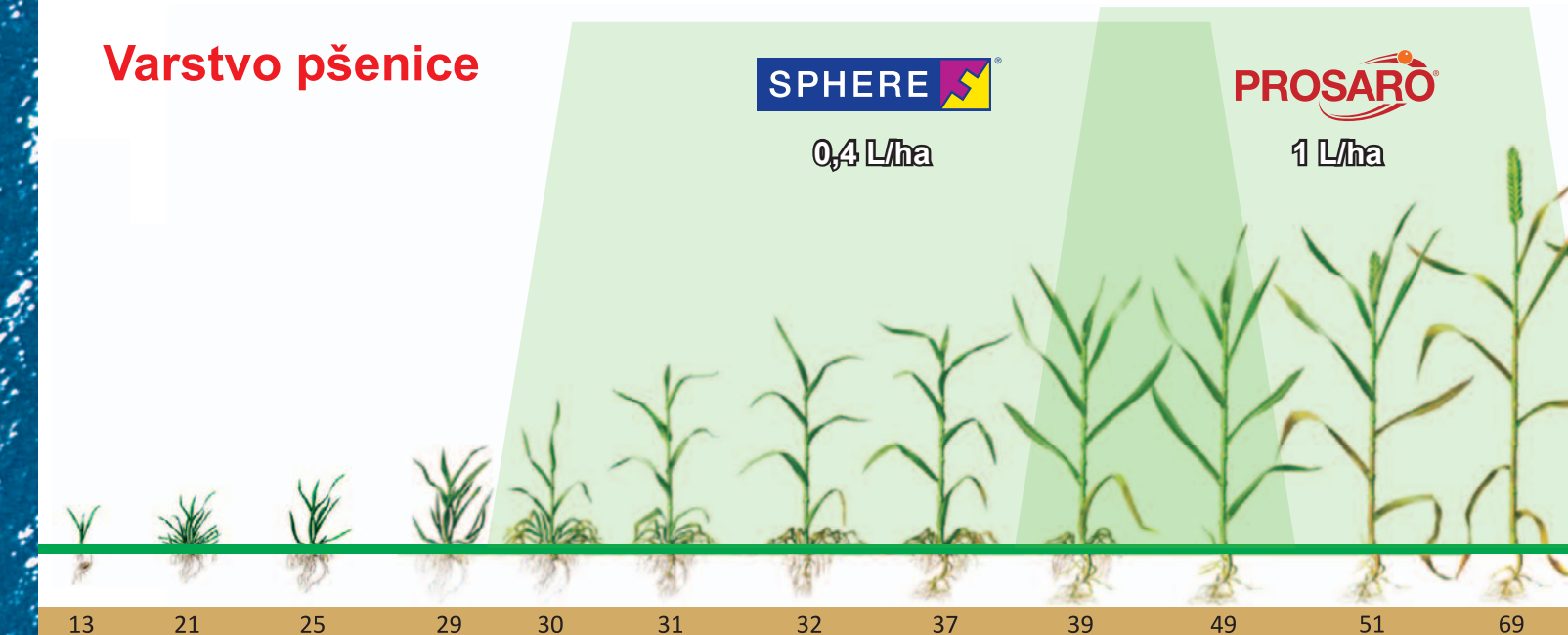


Cvetoč klas z vidnimi prašniki



- na **ječmenu** uporabimo fungicid Sphere ob koncu razraščanja, začetku kolenčenja, Prosaro pa v fazi, ko iz bili pokukajo resice klasa.
- na **rži** in **tritikali** se ravnamo po navodilih za pšenico.

### Varstvo pšenice



Prosaro lahko mešamo z insekticidom Decis za hkratno zatiranje žitnega strgača.